


Noshörningen Otto


Här är en förklaring till hur man kan göra en noshörning i nålbindning. Du behöver såklart inte göra likadant, men **om** du hemskt gärna vill göra en noshörning trots att du känner dig lite osäker på hur, prova!

Det behöver ju inte bli en Otto, eller ens en noshörning - för dig kanske det blir en enhörning?

Noshörningen börjar bindas i svansen. Startstygnen blir som en liten, trubbig svans och sedan ökar man antalet maskor kraftigt så att det formas en rumpa. Bakifrån ser det ut som en spiral:



När du kommit till nacken på noshörningen kommer det som gör att det blir just en noshörning: här gör du en lös rad maskor rakt fram, som man bland annat kan göra för att göra sockor. På det sättet blir det ett horn på slutet när du minskar ihop maskorna.



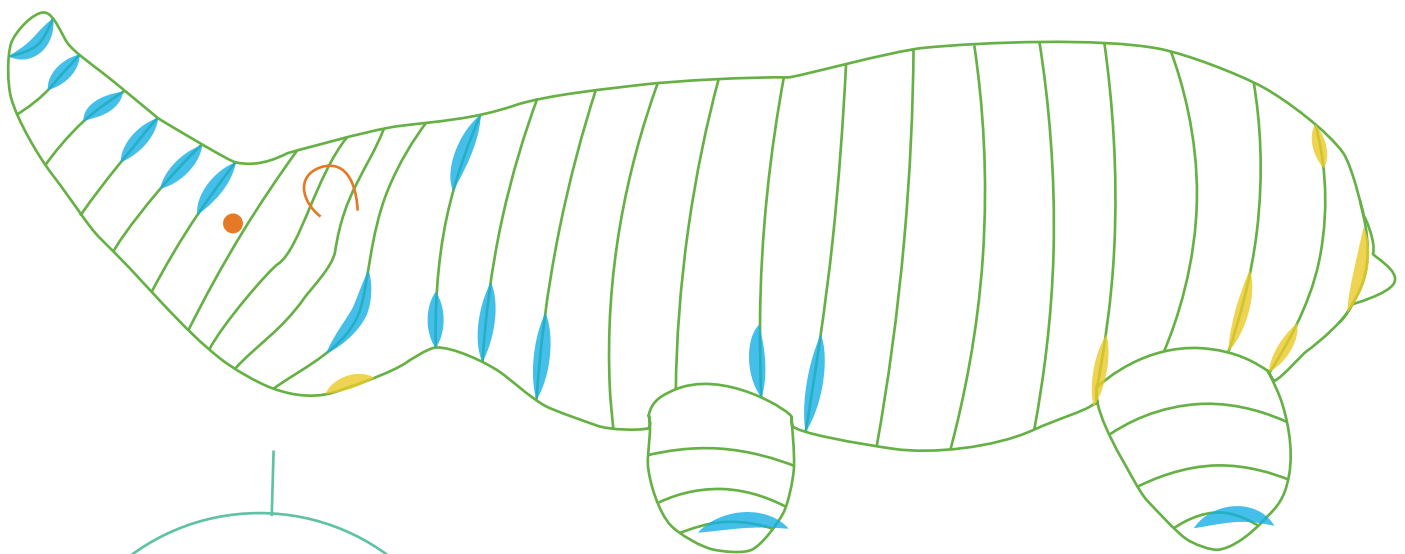
Benen görs när noshörningen är klar. Man kan antingen göra dem från fötterna och sy fast dem eller genom att ta upp öglor från noshörningens mage, jag började på magen och minskade nere vid fötterna.

Noshörningskroppen binds i ett stycke, med början i svansen. Genom att minska och öka formas kroppen. Hur många maskor som ska det ökas/minskas med vid varje markering beror på garn, teknik och din tumme.

Självklart kan det behöva ökas eller minskas även på andra ställen, allt utifrån dig och din känsla för noshörningar.

Ökning: 

Minskning: 



Öron och ögon görs på slutet. Öron kan lätt nålbindas, men kan även sys eller göras som en application. Ögonen broderas på eller märks ut med en knapp eller liknande.

Noshörningen stoppas med någon form av stoppning innan sista biten är gjord, och hornet stoppas lite i taget på slutet.

Tänk på att du inte kan stoppa den mer när du är klar, då är den redan stängd på alla håll.

Om du tycker att det här var en bra grej, eller bara som jag är väldigt förtjust i noshörningar, så finns det en möjlighet att stötta Världnaturfondens arbete för noshörningarna genom att sms:a NOSHÖRNING till 72900. Då skänker du 50 kr till arbetet med att skydda dessa vackra, fantastiskt orubbliga och samtidigt hemskt hotade djur.